

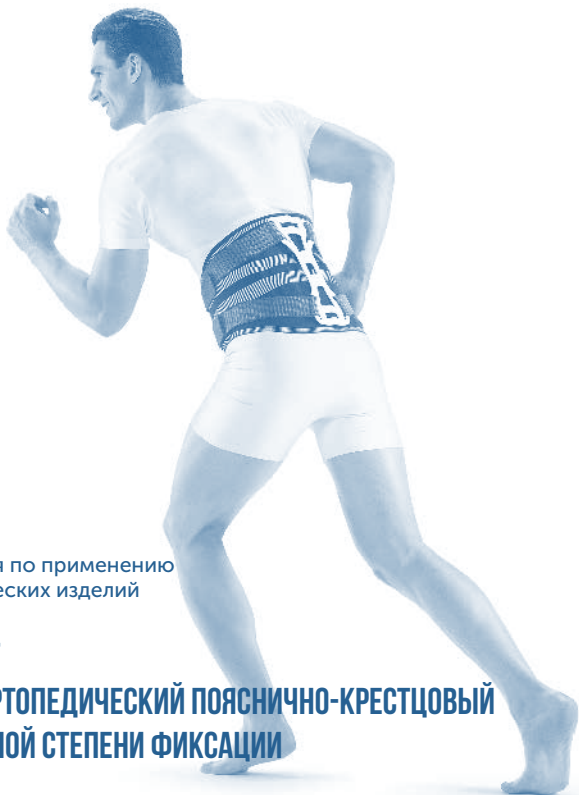
medical line



ORLETT

ВЕРНЕТ РАДОСТЬ ДВИЖЕНИЯ

Зарегистрировано в Росздравнадзоре



Инструкция по применению
ортопедических изделий

LUMBOSET

**КОРСЕТ ОРТОПЕДИЧЕСКИЙ ПОЯСНИЧНО-КРЕСТЦОВЫЙ
ПЕРЕМЕННОЙ СТЕПЕНИ ФИКСАЦИИ**

DLSS-4000(F)

WWW.ORLETT.RU

Корсет Orlett Medical line изготовлен из эластичного материала специальной вязки, обеспечивающего повышенную влаго- и воздухопроницаемость. Технология вязки изделий позволяет достичь плотного анатомического прилегания к суставам и компрессии мягких тканей, способствуя активации кровообращения, снижению отеков и уменьшению болевого синдрома.

СВОЙСТВА МЕДИЦИНСКОГО ИЗДЕЛИЯ

Корсет Orlett Medical line, арт. DLSS-4000(F), стабилизирует и разгружает позвоночник за счет перераспределения нагрузки на уровне сегментов Th10-S3. Позволяет постепенно увеличивать нагрузку на мышечный корсет спины, уменьшая степень фиксации поясничного отдела от полной до средней. Полностью ограничивает подвижность в поясничном отделе и компенсирует утраченные амортизирующие свойства позвоночника при использовании комплекта жестких ребер и мостовидной рамы. В комплекте с жесткими ребрами (без использования мостовидной рамы) стабилизирует поясницу, сильно ограничивая подвижность в поясничном отделе. В комплекте с гибкими ребрами ограничивает подвижность, стабилизируя поясничный отдел позвоночника.

Без ребер жесткости предупреждает резкие движения в поясничном отделе позвоночника, сохраняя активность мышц.

Отпускается без рецепта.

ПОКАЗАНИЯ К ПРИМЕНЕНИЮ

- остеохондроз поясничного отдела позвоночника;
- состояние после операций после удаления межпозвонковых грыж;
- неосложненные переломы поясничного отдела позвоночника после оперативного лечения;
- остеопороз позвоночника;
- спондилез и спондилоартроз;
- боли при грыжах межпозвонковых дисков;
- радикулит и люмбаго (острые боли и «прострелы» в пояснице);
- нарушения мышечного тонуса в поясничном отделе.

РЕЖИМ И СРОКИ НОШЕНИЯ

Режим и сроки ношения назначает лечащий врач.

Изделие предназначено для многократного личного использования. Возможные последствия при использовании товара не по назначению не выявлены.

РЕКОМЕНДОВАННЫЙ РЕЖИМ

С использованием мостовидной рамы: после операций на поясничном отделе позвоночника, при сильном болевом синдроме, при обострении радикулитов на фоне грыж дисков, при остеопорозе.

Без мостовидной рамы, с жесткими (моделируемыми) ребрами жесткости: в подостром периоде при радикулитах («прострелы»), воспалении мышц (люмбаго) и смещении позвонков (спондилолистез).

После стихания боли, жесткие ребра заменяют гибкими ребрами жесткости. Без ребер жесткости: в качестве профилактики при статических нагрузках.

ПРОТИВОПОКАЗАНИЯ

- индивидуальная непереносимость материалов
- гнойные заболевания и заболевания кожи в области применения корсета;
- беременность;
- диафрагмальные грыжи;
- невризмальные грыжи брюшной стенки;
- синдром портальной гипертензии.

ПРЕДУПРЕЖДЕНИЯ

Перед применением рекомендуется проконсультироваться со специалистом.

Людам с особо чувствительной кожей следует надевать корсет на нижнее белье, плотно прилегающее к телу.

При возникновении какого-либо физического дискомфорта или раздражения следует немедленно прекратить использование корсета и проконсультироваться с врачом о возможности его дальнейшего использования.

КОНСТРУКЦИЯ

1. Пояс корсета.
2. Передние панели корсета.
3. Мостовидная рама.
4. Фиксирующие ремни мостовидной рамы.
5. Комплект жестких и гибких ребер жесткости.



рис. 1

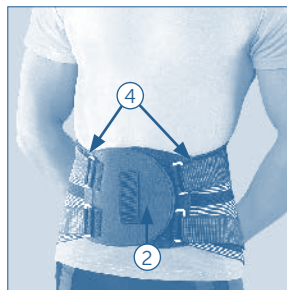


рис. 2

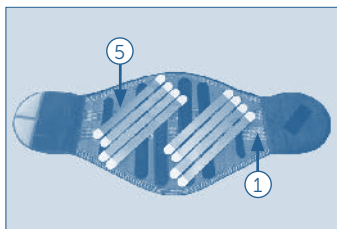


рис. 3




рис. 4

ПОРЯДОК НАДЕВАНИЯ

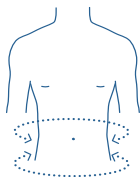
Корсет укомплектован дополнительным комплектом гибких ребер жесткости. Корсет рекомендуется надевать в положении лежа на спине. Жесткие ребра перед надеванием моделируются лечащим врачом. Гибкие ребра жесткости в моделировании не нуждаются.

1. Перед применением корсета выбранные ребра жесткости вставить в специальные карманы на внутренней стороне корсета. При необходимости использования корсета вместе с мостовидной рамой, раму (3) прикрепить к поясу корсета ремнями с застежками-липучками велкро строго по центру (рис. 1).
2. Застегнуть передние панели корсета (для удобства надевания на панелях с застежками-липучками велкро предусмотрены ручки (рис. 4)).
3. Симметрично затянуть ремни мостовидной рамы. Мостовидная рама должна располагаться вдоль позвоночника, не создавая дискомфорта.

ВНИМАНИЕ!

Не следует затягивать корсет слишком сильно во избежание нарушений дыхания.

ПРАВИЛА ПОДБОРА



Сантиметровой лентой плотно, но не утягивая измеряется окружность талии и бедер.

Согласно полученным результатам подобрать модель корсета Orlett по таблице подбора размеров.

ТАБЛИЦА ПОДБОРА РАЗМЕРА

Размер	Сумма окружностей талии и бедер, деленная пополам, см
S	75-85
M	85-95
L	95-105
XL	105-115
XXL	более 115

Чтобы проверить правильность выбора размера, рекомендуется при- мерить изделие. Важно, чтобы корсет был удобен.

ПРАВИЛА УХОДА

Перед стиркой вынуть ребра жесткости. Ручная стирка при температуре не выше +40°C. Не применять моющие и отбеливающие средства, содержащие хлор. Не применять машинную стирку. Сушить не отжимая, вдали от нагревательных приборов и прямых солнечных лучей. Глажение запрещено. Пропаривание и обработку паром не применять. Сухая чистка/химчистка запрещена. Удаление пятен растворителями запрещено. После высыхания ребра жесткости вставить на прежнее место.



СОСТАВ

40% полиамид, 16% латекс, 8% полиэстер, 6% термопластический эластомер, 5% поливинилхлорид, 3% эластан, 12% алюминий, 10% сталь.

УСЛОВИЯ ХРАНЕНИЯ

Корсет должен храниться при комнатной температуре, в сухом помещении, вдали от источников тепла, прямого солнечного света и пыли.

УСЛОВИЯ УТИЛИЗАЦИИ

Корсет утилизировать с бытовым мусором.

СРОК ГОДНОСТИ

Срок годности не установлен.

Возможность использования корсета дольше, чем предписано курсом лечения, должна быть согласована с врачом. Не допускается прекращение использования корсета без согласования с лечащим врачом. Не допускается самостоятельное изменение конструкции корсета. Не допускается эксплуатация поврежденного корсета. По окончании периода использования товар не представляет опасности для потребителя и подлежит утилизации.

КОМПЛЕКТНОСТЬ

Ортопедическое изделие арт. DLSS-4000(F), дополнительный комплект гибких ребер жесткости, инструкция по применению.

ГАРАНТИЙНЫЙ СРОК

6 месяцев с момента продажи корсета при соблюдении инструкции.

ГАРАНТИЙНЫМИ СЛУЧАЯМИ НЕ ЯВЛЯЮТСЯ

- механические повреждения (включая случайные);
- повреждения, вызванные использованием товара не по назначению;
- дефекты, возникшие как следствие нарушения инструкции по применению и правил ухода за изделием;
- несанкционированный ремонт или внесение изменений в конструкцию.

**К ВНЕШНЕМУ ВИДУ И ПОДБОРУ РАЗМЕРА
ПРЕТЕНЗИЙ НЕ ИМЕЮ**

Дата покупки: _____

Подпись покупателя: _____



Товар является медицинским изделием.

Регистрационное удостоверение № ФСЗ 2011/09549 от 26.06.2014 г. выдано Росздравнадзором, срок действия не ограничен.

Декларация о соответствии № РОСС DE.АЯ46.Д74412 (с 12.04.2017 г. по 12.04.2020 г.) выдана ЗАО «Региональный орган по сертификации и тестированию».

Производитель: Рехард Технолоджис ГмбХ, Германия, 10785, Берлин, Потсдамерштрассе, 92.

Импортер: ООО «Орто Медикл Групп», Россия, 143405, Московская обл., г. Красногорск, Ильинское шоссе, д. 16, корп. 1.

Претензии направлять: Россия, 127220, Москва, а/я № 58, ООО «НИКАМЕД» представитель в России и СНГ, тел.: 8-800-33-33-112, e-mail: skk@nikamed.ru.